



Innentüren aus Glas

Lösungen für
Ihr Interieur
mit Beschlägen
von dormakaba

dormakaba 

Atmosphäre schaffen, Wohnräume aktiv gestalten. Der faszinierende Werkstoff Glas eröffnet neue Dimensionen der Innenraumgestaltung. Die Integration von Türen aus Sicherheitsglas zeigt neue Wege in der Gestaltung von Lebensräumen. dormakaba ist der Spezialist für die Entwicklung, Konstruktion und Fertigung von Beschlägen für Glasanwendungen. Entdecken Sie jetzt die vielfältigen Einsatzmöglichkeiten von Glastüren in Ihrem Interieur.

Lösungen mit Glas für Ihr Interieur



04 Flur



10 Küche | Esszimmer



20 Wohnzimmer



32 Badezimmer



36 Schlafzimmer



38 Leben & Arbeiten



Komfort mit Glas:

Die selbstschließende Schiebetür MUTO

Mit Selbstschließfunktion – ganz ohne Strom

Mit seinem kompakten Design setzt MUTO Premium Self-Closing 120 die offene Wohnraumgestaltung elegant in Szene.

Ganz praktisch im täglichen Gebrauch ist die Selbstschließfunktion, die ohne Strombedarf bei leichter Handhabung für jederzeit geschlossene Türen und angenehmes Raumklima sorgt.

Ihre Vorteile

- Selbstschließfunktion ohne externe Stromzufuhr
- Leise und sicher durch Dämpfung
- Ohne Bodenschiene/ barrierefrei



Geringe Abmessungen: Die komplette Technik ist in die Laufschiene integriert.



MUTO Premium Self-Closing 120 schließt die Tür nach dem Öffnen wieder selbstständig und leise ohne externe Energiezufuhr.

Willkommen mit Glas: Ganzglas-Anlage MUNDUS

Weil der erste Eindruck besonders wichtig ist

Verwirklichen Sie mit dem System MUNDUS attraktive, individuelle Ganzglas-Anlagen.

Mit den verschiedenen Oberflächenvarianten von MUNDUS – alle elegant geformt mit geraden Kanten und abgerundeten Ecken – bekommen Sie ein modernes Entrée genau nach Ihrem Geschmack.

Ihre Vorteile

- Einzigartiges Design
- Variantenvielfalt durch Baukastensystem
- Große Oberflächenvielfalt der Beschläge



Klares Design: Verdeckte Verschraubungen verstärken die elegante Optik des MUNDUS Eckbeschlags für Ganzglas-Anlagen.



01 LM Weiß



01 LM Silber



01 Niro poliert



01 Niro matt



02 Silber Halbglanz



02 Cast Effect



02 Champagner



02 Bronco



02 Havanna dunkel



03 LM Dark Niro



03 Messing antik



03 Schwarzbronze




04 Glas weiß



04 Glas schwarz

Aktuelle Trends der Innenarchitektur: Zur Wahl stehen lackierte Aluminiumoberflächen (01 Standard Kollektion und 02 Trend Kollektion), veredelte Metalle (03 Exklusiv Kollektion) sowie Glasoberflächen (04 Glas Kollektion).







BEYOND Griffstangen gibt es
in drei Längen und zahlreichen
Oberflächen



Klemmfrei mit Glas: Pendeltürsystem BEYOND

Sicheres Öffnen mit dem patentierten System

Das Pendeltürsystem für Ganzglas-Anlagen BEYOND unterstützt mit seiner schlanken Form die transparente Wirkung des Glases. Zusätzlicher Vorteil: Der Drehpunkt der Drehstange liegt so nah an der Glaskante, dass eine Quetschgefahr nahezu ausgeschlossen ist.

Ihre Vorteile

- Sicherheit durch Klemmfreiheit
- Keine Notwendigkeit einer Türzarge
- Hohe Transparenz durch geringe Beslagsgröße



BEYOND ist das moderne System zum klemmfreien Pendeln von Glastüren.



Kochvergnügen mit Glas: Schiebetürsystem RSP 80

Die Küche als Mittelpunkt des täglichen Lebens

Wohnliche Atmosphäre,
fließende Übergänge,
flexible Raumaufteilung:
Platzsparende Schiebe-
türen aus Glas entsprechen
den Anforderungen
eines modernen Innen-
raumes.

Ihre Vorteile

- Besonders leise durch Kunststoffauflage
- Barrierefrei und leichtläufig
- Geeignet für Feuchträume außer Sauna, Schwimmbad o.ä.



Das punktgehaltene manuelle Schiebetürsystem RSP 80 wirkt besonders leicht und setzt dezente Akzente.

Zum Greifen schön: Die Griffstange Arcos mit ihrer typischen Bogenform.







Pflegeleicht mit Glas: Drehtürsystem STUDIO Classic

Beim Kochen Ihr Leben gestalten

Zusammen leben und genießen. Beim Kochen neue Träume verwirklichen. Mit Drehtüren lassen sich Räume schließen, ohne zu verschließen. Ein individuelles Glasdesign setzt hier gekonnt Akzente.

Ihre Vorteile

- Große Wahlmöglichkeit durch Farbvielfalt
- Nutzung vorhandener Zargen möglich
- Umfangreiche Schließvarianten

Klassisches Design, intelligente Funktion: Bänder und Schlösser Classic. Mit »Flüsterfalle« schließen die Schlösser besonders leise.



Schwungvoll mit Glas: Pendeltürsystem TENSOR

Dreh- und Angelpunkt des häuslichen Lebens

Mit TENSOR öffnen Sie Räume. Elegant und leicht kann das Pendeltürband in Ganzglas-Anlagen, bestehende Türen oder direkt am Mauerwerk montiert werden. Türen öffnen sich weit und schließen sich fast von selbst.

Ihre Vorteile

- Flexible Montage an Mauerwerk/Zarge/Glas
- Schließen durch Selbstschließfunktion
- Keine Notwendigkeit einer Türzarge



TENSOR schließt die Tür sicher oder hält diese für Sie 90° offen.



Barrierefrei: EASY STOP bremst die Tür sanft im flächenbündig eingelassenen Bodenteller.







Platzsparend mit Glas:

Die Teleskop-Schiebetür MUTO

Weniger Raumbedarf durch Teleskop-Funktion

Glasschiebetüren an sich sind schon wahre Raumwunder. Das kompakte Schiebetürsystem MUTO Premium Telescopisch 80 setzt bei großen Türöffnungen in puncto Raumnutzung noch einen drauf:

Beim Öffnen werden die Türflügel platzsparend voneinander geparkt. Das ermöglicht auch bei wenig freier Wandfläche eine große Durchgangsbreite mit maximaler Transparenz.

Ihre Vorteile

- Platzsparende Teleskop-Funktion
- Integrierte Verriegelung (optional)
- DORMOTION Dämpfung (optional)



Die elegante Formensprache ist auffallend kompakt, die komplexe Technik aber gekonnt unsichtbar integriert.



Teleskopvariante: Platzsparende Türöffnung für große Wandöffnungen.

Formvollendet mit Glas: Drehtürsystem STUDIO Gala 2.0

Markant mit dynamischer Linienführung

Für das Wohlgefühl im Raum sind die Details wichtig: STUDIO Gala 2.0 setzt mit seiner dynamischen Linienführung markante Akzente und unterstreicht den hohen Anspruch großzügiger Glasarchitektur.

Ihre Vorteile

- Flüster-Komfort-Geräuschkämpfung
- Nutzung vorhandener Zargen möglich
- Lange Lebensdauer durch hochwertige Materialien



Leiser Schließen: Die STUDIO Gala 2.0 Schlösser sind mit »Flüsterfallen« ausgestattet.



Zusätzlicher Begehkomfort: Mit seiner stufenlos einstellbaren Schließkraft und -geschwindigkeit bietet der Türschließer TS 97 Unterstützung im Alltag.





Automatisch Drehen mit Glas: Drehflügelantrieb PORTEO

Wie ein Sesam-öffne-Dich aus 1001 Nacht ...

... nur viel moderner. Ob Glas- oder Holztür, ob mit Fernbedienung, Taster oder Sensor: Der PORTEO ist ein zeitgemäßer Beitrag zum Thema Barrierefreiheit – die komfortable Art, Innentüren mühelos zu öffnen und automatisch wieder zu schließen.

Ihre Vorteile

- Barrierefreier Begehkomfort
- Öffnungsunterstützung Powerless
- Sehr ruhiges Fahrverhalten



Komfortabel: PORTEO kann mit Fernbedienung, Taster oder Sensor ausgestattet werden.



OGRO 8111



OGRO 8140



OGRO by Wagenfeld 8928

Eine kleine Auswahl aus dem Drücker-Programm für Drehtüren – mehr Inspirationen finden Sie auf Seite 51.



Schwerelos mit Glas: Schiebetürsystem MUTO

Mit Leichtigkeit den Tag genießen

Wo auch immer elegante Übergänge von einem Raum in einen anderen geschaffen werden sollen – das manuelle Schiebetürsystem MUTO von dormakaba setzt

die offene Wohnraumgestaltung großzügig in Szene. Die ausgefeilte Technik des Systems verbirgt sich hinter einer schlanken, kompakten Laufschiene.

Ihre Vorteile

- Stromlose Selbstschließfunktion
- Integrierte Verriegelung (optional)
- Barrierefrei und leichtläufig



Die elegante Formensprache ist auffallend kompakt, die komplexe Technik aber gekonnt unsichtbar integriert.







Mal kurz, mal lang: Die Griffstange Arcos unterstreicht gekonnt die Optik der Tür.



Stylisch mit Glas:

Die Schiebetür MUTO »GREY LINE«

Neue Wohnideen in der Trendfarbe Grau

Zeitgemäß wohnen mit Transparenz – und mit Formen und Farben, die zu Ihrem Stil passen: Beim manuellen Schiebetürsystem MUTO steckt viel intelligente Technik in der filigranen Laufschiene.

Hier bei MUTO mit Sonderoberfläche »GREY LINE« ist die Laufschiene ebenso wie die Griffstangen in einem aktuellen Anthrazit-Grau gehalten. Auch andere Farbtöne sind möglich.

Ihre Vorteile

- DORMOTION Dämpfung (optional)
- Für Holzflügel geeignet
- Barrierefrei und leichtläufig



Hochwertige Technik mit minimalen Abmessungen der Laufschiene und sehr geringen Spaltmaßen.



Schick mit Glas:

Pendeltürsystem TENSOR

Ein spannungsreiches Wechselspiel

Ganzglas-Türen mit dem Pendeltürbeschlag TENSOR bringen nicht nur Transparenz und Wohnlichkeit in Ihre Räume – sie bieten auch einen besonderen Komfort: Sie lassen sich in beide Richtungen leicht öffnen und finden immer in ihre Ausgangsposition zurück.

Glastüren mit dem Pendeltürband TENSOR öffnen Sie auch, wenn Sie keine Hand frei haben – und die Türen schließen sich von selbst.

Ihre Vorteile

- Flexible Montage an Mauerwerk/Zarge/Glas
- Schließen durch integrierte Selbstschließfunktion
- Keine Notwendigkeit einer Türzarge



TENSOR führt die Pendeltür dank seiner Selbstschließfunktion sicher zurück in die Ausgangsposition.





Mal gerade, mal gebogen:
Die Griffstangen MANET (l.)
und Arcos unterstreichen
gekonnt die Optik der Tür.



Raum für Individualität:
Durch die Wahl der Beschläge
erhält die Glastür ihr
unverwechselbares Gesicht.

Harmonisch mit Glas:

Drehtürsystem STUDIO Rondo

Jeden Tag harmonisch beginnen

Ideen Raum geben und bewusst Akzente setzen, die Ruhe genießen und das Gleichgewicht finden – mit den vielfältigen Drücker- und Oberflächenvarianten schaffen Sie Individualität in Ihren Räumen.

Ihre Vorteile

- Nutzung vorhandener Zargen möglich
- Große Wahlmöglichkeit durch Farbvielfalt
- Umfangreiche Schließvarianten



Schlanke Form, dynamisches Design – und besonders leise dank »Flüsterfalle«



Automatisch mit Glas:

Schiebetürsystem CS 80 MAGNEO

Eindrucksvoll leise und leicht

Die automatische Schiebetür CS 80 MAGNEO verbindet komfortabel elegante Optik mit klein dimensionierter Technik. Gerade zwischen Küche und Wohnbereich ist die automatische Öffnungs- und Schließfunktion sehr praktisch.

Ihre Vorteile

- Automatische Schiebetür für den täglichen Komfort
- Einfache, auch nachträgliche Montage
- Leise und sichere Technik



Die automatische Schiebetür verbindet elegante Optik mit moderner und sicherer Magnettechnologie.



Automatisch auf und zu: MAGNEO bewegt die Tür automatisch – per Bewegungsmelder, Taster oder Fernbedienung.







Vielseitig mit Holz: Schiebetürsystem MUTO

Wellness auch für die Augen

Die Großzügigkeit des Bades entspannt genießen – mit der Schiebetür MUTO ist der Übergang in den Wellnessbereich schon optisch ein Erlebnis.

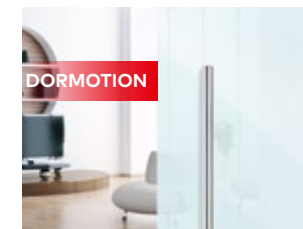
MUTO besticht durch Eleganz und bietet zahlreiche Optionen, die das platzsparende manuelle Schiebetürsystem noch komfortabler machen – etwa die Selbstschließfunktion oder die integrierte Verriegelung.

Ihre Vorteile

- Stromlose Selbstschließfunktion
- Integrierte Verriegelung (optional)
- Barrierefrei und leichtläufig




Die elegante Formensprache ist auffallend kompakt, die komplexe Technik aber gekonnt unsichtbar integriert.




Ein Plus an Komfort: Die DORMOTION Funktion stoppt die Tür sanft auf den letzten Zentimetern und bewegt sie selbsttätig leise in ihre Endposition.



Mit Selbstschließfunktion: MUTO schließt die Tür nach dem Öffnen wieder selbstständig und leise ohne externe Energiezufuhr. Ein Beitrag für angenehmes Raumklima.



Integrierte Verriegelung. Die Verriegelung ist unsichtbar im Gehäuse integriert. Das Schloss kann bequem per Fernbedienung oder Wand-schalter verriegelt werden.



Alles unter Kontrolle: Mit dem Statusindikator lassen sich Schiebetür-Bewegungen ganz einfach überwachen – per digitalem Signal bzw. LED-Kontrollleuchte.

Großzügig mit Glas: Schiebetürsystem MUTO

Mit Leichtigkeit den Tag genießen

Manuelle Schiebetüren sind per se eine intelligente Lösung, wenn Sie Ihren Wohnraum optimal nutzen wollen. Sparen Sie mit intelligenten Schiebetürlösungen Platz für mehr Raumfreiheit und setzen Sie mit elegantem Glasdesign zusätzliche Highlights in der Raumgestaltung.

Ihre Vorteile

- Stromlose Selbstschließfunktion
- Barrierefrei und leichtläufig
- Integrierte Verriegelung (optional)



Die elegante Formensprache ist auffallend kompakt, die komplexe Technik aber gekonnt unsichtbar integriert.





MANET Griffmuschel
geöffnet



Griffmuschel einseitig
konisch geschlossen



MANET Griffmuschel
geschlossen

Griffmuscheln sind eine
gelungene Alternative
zu Griffstangen.



Träumen mit Glas: Schiebetürsystem MANET

Von einem erholsamen Schlaf zur Frische des Tages

Ein gleitender Übergang:
Die punktgehaltene
Schiebetür MANET mit
satiniertem Glasdesign
teilt harmonisch Funk-
tionsbereiche, ohne zu
trennen. Das rahmenlose
manuelle Schiebetür-
system vereint markantes
Design und hohe Funk-
tionalität.



reddot

Ihre Vorteile

- Einheitliches Edelstahl-Design für Schiebe- und Drehtüren
- Raumersparnis durch Schiebefunktion
- Ohne Bodenschiene/ barrierefrei



Das markante Design
ist charakteristisch für das
gesamte System.



Lifestyle mit Glas:

Das smarte Raumsystem UNIQUIN

Mit Leichtigkeit perfekt geplant

Für lichtdurchflutete Räume nach Maß: Das Glaswandsystem UNIQUIN begeistert mit durchdachten Details wie einer im Profil integrierten Kabelführung. Die angenehme Raumakustik

und der Schallschutz überzeugen im Alltag. Neben Glas lassen sich auch andere Trennelemente, z. B. aus Holz, für optionalen Sichtschutz einplanen. Schließzylinder oder Zutrittskontrollen sorgen auf Wunsch bei aller Transparenz für Sicherheit.

Ihre Vorteile

- Individuell planbares Raumsystem
- Flexible Elektrifizierung und Zutrittskontrolle
- Optional mit Schall- und Sichtschutzmodulen



Die Systemkomponenten von UNIQUIN fügen sich flächenbündig ineinander.



Integrierte Kabelführung: Das erlaubt eine flexible Planung von Schaltern, Steckdosen und Zutrittskomponenten.



Gut gesichert: Ob mechanischer Schließzylinder oder elektronische Zutrittskontrolle – Sie haben die Wahl.



Für mehr Ruhe: Dank der Entkopplung von Profil und Trennelement wird die Schallübertragung deutlich gemindert.



Komfortabel: Individuell dimensionierbare Akustikmodule ermöglichen einen angenehmen Raumklang.



Durchdacht konzipiert:
Die UNIQWIN Systemkomponenten sind in Design und Funktion perfekt aufeinander abgestimmt.



Patentierter Zutritt mit Glas: Drehtür mit mechanischem Schließzylinder


Mehr Sicherheit für Zuhause

Es ist ein gutes Gefühl, wenn alles zu jeder Tageszeit und bei längerer Abwesenheit gesichert ist. Wo Werte oder wichtige Dokumente aufbewahrt werden, empfehlen sich besondere Vorsichtsmaßnahmen.


Die patentierten Schließsysteme Kaba pextra plus und Kaba quattro plus sind ein zuverlässiger Schutz vor fremdem Zugriff.

Ihre Vorteile

- Patentierte, bewährte Systeme
- Für hohe Sicherheitsansprüche
- Nachschlüssel nur gegen Vorlage einer Sicherheitskarte



Kaba quattro plus für höchste Ansprüche an Sicherheit und Schließkomfort.



Ideal für komplexe Schließanlagen und hohe Sicherheitsanforderungen – Kaba pextra plus.

Kontrollierter Zutritt mit Glas: Drehtür mit XS Pro Zylinder

Sicherung gegen unerbetenen Zutritt

Klein, diskret und elegant: Der XS Pro Zylinder sichert Türen im Innen- und Außenbereich ganz ohne Verkabelung.

Er lässt sich örtlichen Anforderungen maßgeschneidert anpassen und eignet sich für die gängigen Ausweisleseverfahren.

Ihre Vorteile

- Ergonomisches Design
- Abgestufte Sicherheit
- Einfache Installation und Inbetriebnahme



Schließzylinder mit integrierter, autonomer Zutrittskontrolle für berührungslose Ausweise und Transponder.







Zeigen Sie Größe. Transparenz, so weit das Auge reicht – MUNDUS unterstreicht die großzügige Weite des Raumes.



Einzigartig mit Glas:

Ganzglas-Anlage MUNDUS

Räume elegant teilen, ohne sie zu trennen

Türen aus Glas bieten fließende Übergänge zwischen verschiedenen Raumfunktionen. Mit MUNDUS Eckbeschlägen für Ganzglas-Anlagen gelingt diese Verbindung

auf besonders großzügige Weise. Ihre schöne Form mit den geraden Kanten und den abgerundeten Flächen setzt in der Transparenz der Ganzglas-Anlagen die besonderen Akzente.

Ihre Vorteile

- Einzigartiges Design
- Variantenvielfalt durch Baukastensystem
- Einfache Montage



Klares Design: Verdeckte Verschraubungen verstärken die elegante Optik des MUNDUS Beschlags.



OGRO by Bitsch/Nether/
Teherani 8200



OGRO by Sieger 8830



OGRO by Kleihues
8915/Rosette



OGRO by Wagenfeld 8928



OGRO by Wagenfeld 8972



OGRO by Botti 8995

Eine kleine Auswahl aus dem Drücker-Programm für Drehtüren – mehr Inspirationen finden Sie auf Seite 51.

Fit mit Glas: Drehtürsystem MANET

Nach einem energischen Endspurt entspannt relaxen

Die Designtür mit MANET Beschlägen verknüpft intelligent Fitnessbereich und Ruhezone. Das kraftvolle Design setzt wirkungsvolle Akzente und unterstreicht die hohe Qualität transparenter Architektur.


Ihre Vorteile

- Variantenvielfalt durch Oberlicht und Seitenteil
- Keine Notwendigkeit einer Türzarge
- Einheitliches Edelstahl-Design für Schiebe- und Drehtüren



red dot

Unverwechselbares Drehtürendesign in hochwertigem Edelstahl für Ganzglas-Anlagen.







Die Arcos Griffstangen mit der typischen Bogenform gibt es in zwei Längen.



Stilvoll mit Glas:

Pendeltürsystem VISUR

Klangvolle Eleganz voller Harmonie

Ungewöhnlich und raffiniert. Hier steht kein Beschlag im Vordergrund, sondern die absolute Transparenz der Tür. So werden auch kleine Räume ganz groß.

Ihre Vorteile

- Unabhängige Farb- und Materialwahl der Räume
- Hohe Belastbarkeit durch ausgereifte Technik
- Keine Notwendigkeit einer Türzarge



Ebenerdig: Die patentierte Technik verschwindet komplett in Boden und Decke.



Sicherer Zutritt mit Glas: Drehtürsystem MATRIX AIR

Ausgezeichnetes Design in seiner flachsten Dimension

Eine besonders ansprechende Lösung für alle Räume, in die nicht jeder Zutritt haben soll: MATRIX AIR ist der erste elektronische Beschlag, der so flach ist wie ein normaler Türbeschlag.

Seine Traummaße verdankt er der innovativen Idee, die Technik nicht im Beschlag selbst, sondern im Drücker unterzubringen.

Ihre Vorteile

- Flacher elektronischer Beschlag
- Preisgekröntes Design
- Variantenvielfalt durch modularen Aufbau



design award
winner



Elektronische Zutrittskontrolle:
Nach Aktivierung über die
Zugangskarte zeigt der
LED-Leuchtring den Berechtigungsstatus an. Grün bedeutet Zutritt gewährt. Rot bedeutet Zutritt verweigert.





Ausgezeichnet! So innovativ wie die schlanke Form ist auch sein Innenleben.

Schiebetürsystem



MUTO Premium
Self-Closing 120
Alu, Dark Niro
Klarglas

4–5



RSP 80
Alu, Silber
Klarglas

10–11



MUTO Premium
Telescopic 80
Alu, Dark Niro
Klarglas

16–17



MUTO Premium XL 150
Alu, Dark Niro
Satinierendes Glas

22–23



MUTO an Glas
Alu, GREY LINE
Klarglas

24–25



CS 80 MAGNEO
Alu, ähnl. Edelstahl
Satinierendes Glas

30–31



MUTO Comfort L 80
Alu, Dark Niro
Holztürblatt

32–33



MUTO Comfort M 50
Alu, Dark Niro
Satinierendes Glas

34–35



MANET
Edelstahl, matt
Satinierendes Glas

36–37

Drehtürsystem



STUDIO Classic
Alu, ähnl. Edelstahl
Satinierendes Glas

12–13



STUDIO Gala 2.0
Alu, ähnl. Edelstahl
Satinierendes Glas

18–19



PORTEO
Alu, ähnl. Edelstahl
Satinierendes Glas

20–21



STUDIO Rondo
Alu, weiß
Glas mit Folieneinlage

28–29



Schließzylinder
Alu, ähnl. Edelstahl
Klarglas

40–41

Pendeltürsystem

Ganzglas-Anlage



XS Pro
Alu, ähnl. Edelstahl
Satinieretes Glas

42-43



MANET
Edelstahl, matt
Satinieretes Glas

46-47



MATRIX AIR
Edelstahl, matt
Klarglas

50-51



BEYOND
Alu, Silber
Klarglas

8-9




TENSOR
Alu, Silber
Satinieretes Glas

14-15



TENSOR
Alu, Silber
Klarglas

26-27




VISUR
Alu, Silber
Klarglas

48-49



MUNDUS Comfort
Edelstahl, matt
Klarglas

6-7



MUNDUS Premium
Edelstahl, matt
Klarglas

44-45




UNIQUIN
Alu, pulverbeschichtet
Klarglas

38-39

Beschläge für Pendel- und Schiebetürsysteme



Türgriffe von dormakaba können auch in individuellen Längen geliefert werden (TG Vario Programm).



MANET Griffstangen
Länge: 350, 720, 1.240
oder 1.760 mm



BEYOND Griffstangen
Länge: 450, 600 oder 900 mm



Arcos Griffstangen
Länge: 350 oder 750 mm



MANET Griffmuschel
geöffnet
Durchmesser: 70 mm



MANET Griffmuschel
geschlossen
Durchmesser: 60 mm



Griffmuschel
einseitig konisch geschlossen
Durchmesser: 50 mm

Schlösser und Drücker für Drehtürsysteme



STUDIO Classic
OGRO 8016



STUDIO Classic
OGRO 8056/Rosette



OFFICE Classic
OGRO 8100



OFFICE Classic
OGRO 8100/Rosette



STUDIO Classic
OGRO 8111



STUDIO Classic
OGRO 8140



STUDIO Classic
OGRO 8141/Rosette



OFFICE Classic
OGRO 8155



OFFICE Classic
OGRO 8156/Rosette



OFFICE Junior
OGRO by Bitsch/Nether/
Teherani 8200



OFFICE Classic
OGRO 8350/Rosette



STUDIO Classic
OGRO 8437



OFFICE Classic
OGRO 8527/Rosette



STUDIO Classic
OGRO 8815



STUDIO Classic
OGRO 8825/Rosette



STUDIO Classic
OGRO 8826/Rosette



OFFICE Classic
OGRO by Sieger 8830



STUDIO Classic
OGRO 8860/Rosette



OFFICE Junior
OGRO 8870



OFFICE Classic
OGRO 8906



OFFICE Classic
OGRO 8907/Rosette



OGRO by Kleihues
8915/Rosette



STUDIO Classic
OGRO by Wagenfeld 8928



STUDIO Classic
OGRO 8940/Rosette



STUDIO Classic
OGRO 8968



OFFICE Classic
OGRO by Wagenfeld 8972



STUDIO Classic
OGRO by Wagenfeld 8974



OFFICE Junior
OGRO by Botti 8995



OFFICE Classic
OGRO 8999



OFFICE Classic
OGRO 8999/Rosette



www.dormakaba.com



dormakaba Deutschland GmbH
DORMA Platz 1
58256 Ennepetal
Deutschland
T: +49 2333 793-0
F: +49 2333 793-4950

WN 05027653532, 08/16, D, JP/SH, 1.5, 08/17
Änderungen vorbehalten